

pista \_\_\_\_\_

pilota \_\_\_\_\_

data \_\_\_\_\_

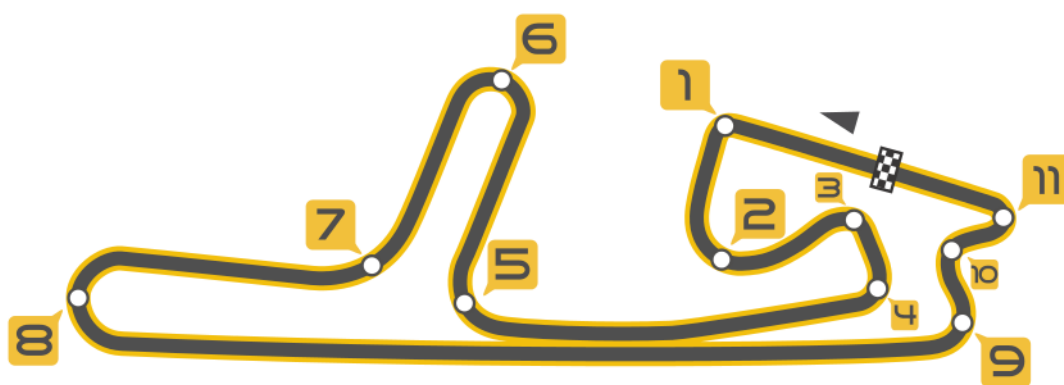
sessione *mattina, pomeriggio, giornata, turni*

condizioni meteo *asciutto, umido, bagnato*

temperatura *aria, asfalto*

# Circuito San Martino del Lago

Via Giuseppina, 2  
26040 - San Martino del Lago (CR)



### SOSPENSIONI

numero di click da registro tutto chiuso - rotazione in senso anti-orario

Forcella	set base	modifica 1	modifica 2	modifica 3	modifica 4	modifica 5
Compressione						
Estensione						
Precarico						
Altezze piastre						

Monoammortizzatore	set base	modifica 1	modifica 2	modifica 3	modifica 4	modifica 5
Compr. alte velocità						
Compr. basse velocità						
Estensione						
Precarico						
Altezza retrotreno						

### NOTE

### PNEUMATICI

Pressione	freddo	caldo	modifica 1 freddo	modifica 1 caldo	modifica 2 freddo	modifica 2 caldo
Anteriore						
Posteriore						

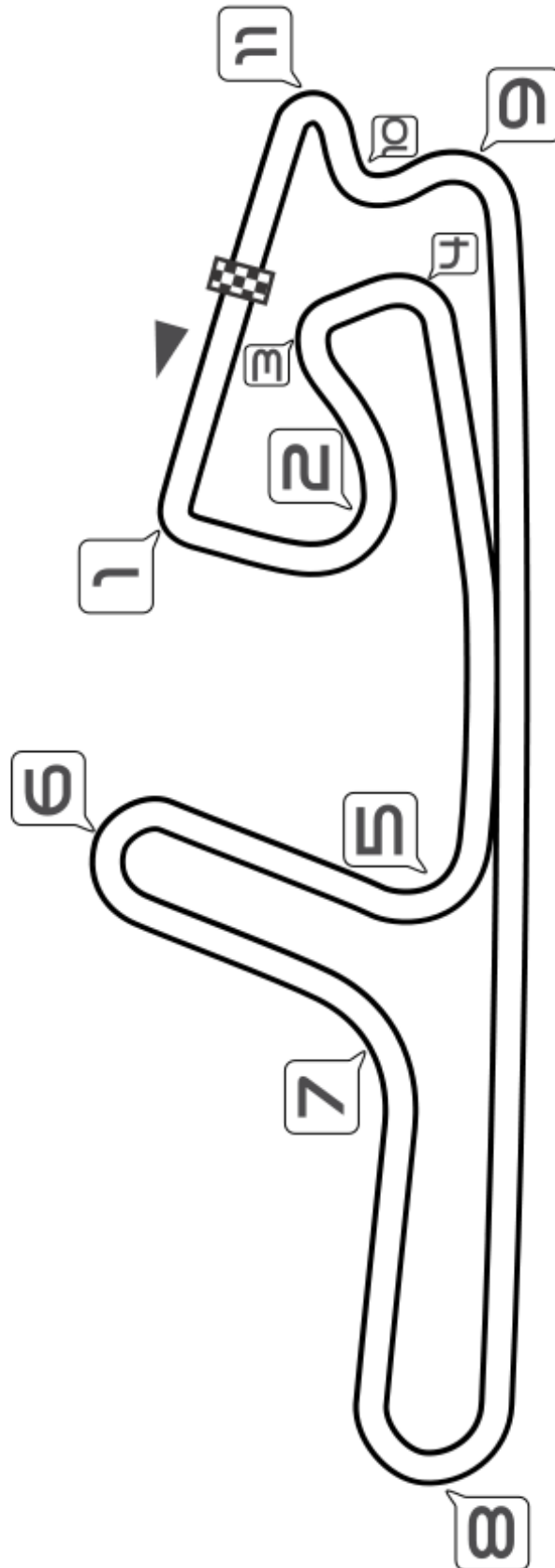
### TRASMISSIONI


Rapporti	nr denti	modifica1 nr denti
Pignone		
Corona		

### NOTE

### LAYOUT DEL CIRCUITO

Traccia qui le tue traiettorie ideali per confrontarle con altri piloti





*diario di pista*

**RIEPILOGO TEMPI**

*Inserisci qui i tuoi tempi e aggiungi impressioni e informazioni utili. Non ti dimenticare di indicare il tuo "best lap"*

Giro	tempi	set in uso	commenti

**BEST LAP**

